

How-To Pay

① そもそもキャッシュレスとは？

キャッシュレスとは一般的に「物理的な現金（紙幣・硬貨）を使用しなくても活動できる状態」（引用：経済産業省ホームページ）を指します。そんなキャッシュレス決済には、クレジットカード・交通系ICカード・プリペイドカード（QUOカードや図書カードなど）・スマホ決済などさまざまな方法があります。その一部をこれから紹介します。

現在、近くの対象店舗（主に中小・小規模事業者）で、キャッシュレス決済手段で代金を支払うとポイント還元が受けられる制度があります。ポイント還元は、購買金額の5%、フランチャイズチェーン参加の中小・小規模店舗等では2%です。また、2020年6月30日(火)までの利用分が対象となる予定です。

② スマホ決済


スマホに、クレジットカードや電子マネー、銀行口座等を登録してお店で代金を支払うもの。スマホをタッチする、あるいはバーコードやQRコードを使うことで支払うことができます。

何といても、財布を持ち歩く必要もなくスマホだけでお会計ができるので、コンビニなどの支払いで便利です。なお、スマホ決済はポイント還元のキャンペーンが多く、タイミング次第でとてもお得になります。

おすすめ1


PayPay  PayPay

- ✓ PayPayに銀行口座もしくはクレジットカードを登録する、PayPayに直接チャージするなど多様な支払方法がある
- ✓ PayPay残高にチャージした金額は友達に送ることができる
- ✓ 通常のポイント還元率は0.5%
- ✓ QRコード決済サービスで、PayPayが最も多くメインで利用されている（MMD研究所調べ）



◀PayPayのスキャン支払い

おすすめ2

メルペイ  Pay

- ✓ 登録した銀行口座からメルペイ残高へチャージ（入金）することで利用できる（後払いもできる）
- ✓ メルペイのコード払いに対応している店舗だけでなく、iDに対応した店舗でも使える
*iDは、NTTドコモが展開・運営する電子マネーで、多くの店舗で使用できる
- ✓ メルカリの売上金はメルペイを通して使うこともできる
- ✓ ポイントはメルカリでも使用できる



◀メルペイのバーコード支払い



▲iDのロゴマーク

はみだし
すてーじ

花粉症つらい（予言）
⇒花粉症つらい（現実）

（工・1 Charlie）
（目が痒くてたまりません；編）

10 クレジットカード

後で代金の請求が来る（後払い）カード。ネット上で支払いができたり、ポイントを貯めて節約できたりするなど、メリットも多くあります。しかし、発行には審査があり、20歳未満ならば保護者の同意が必要になります。ここでは、申込み条件・審査ハードルが低い大学生クレジットカードを紹介します。あくまで一例であり、ポイント還元率（＝クレジットカードで支払いをしたときに貯まるポイントの比率）や年会費だけで選ぶのではなく、自分のライフスタイルに合ったものを選ぶとよいでしょう。

おすすめ1

楽天カード アカデミー

- ✓ 学生限定で、卒業後は楽天カードへ自動で切り替わる
- ✓ 楽天カードには楽天ポイントカードの機能も付いており、楽天スーパーポイントが貯まりやすく使いやすい
- ✓ 年会費永年無料で、利用金額100円（税込）につき1ポイント貯まる
- ✓ 楽天ペイや楽天Edyなど他の楽天サービスとの相性が良い



▲楽天カード アカデミー

おすすめ2

三井住友カード デビュープラス

- ✓ 18歳～25歳までの方（高校生は除く）が対象
- ✓ 通常は利用金額1,000円（税込）につき2ポイント貯まる。入会3ヶ月は利用金額1,000円（税込）につき5ポイント貯まる。
- ✓ 年会費は条件付きで無料（条件：前年1回以上の利用）
（2020年4月30日（木）までに新規申込みをすると、年会費が永年無料になるキャンペーンが行われている）
- ✓ 26歳以降の更新時にプライムゴールドへランクアップ




▲三井住友カード デビュープラス

おすすめ3

JCB CARD W

- ✓ 18歳～39歳までの方（高校生は除く）が対象
- ✓ 利用金額1,000円（税込）ごとにOki Dokiポイント2ポイントが貯まる
- ✓ 年会費は永年無料
- ✓ 家族カード、ETCカード、QUICPay（クイックペイ）カードの追加無料



▲JCB CARD W

はみだし
すてーじ

お金がほしいです…。
⇒バイトをして稼ぐしかないですね

（農・院 うじのにんにく）
（人間とは欲深く、節約など無理なのですから；編）

50 50 2% クレジットカードの豆知識

非常に便利なクレジットカードであるが、使用するにあたって押さえておきたい知識やちょっとした豆知識を紹介します。

1 暗証番号

クレジットカードを申し込む際に登録した4桁の数字。PINコードと呼ばれることもあります。決済の際に入力を求められることが多いため、絶対に忘れてはいけません。

2 署名

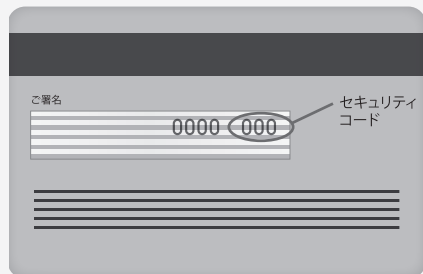
クレジットカードの裏の署名は必ずしなくてはなりません。署名がないと原則として使用することができず、また、盗難・紛失の被害に遭っても補償対象にならない場合があります。

3 セキュリティコード

カード裏面に印字されている7桁の数字のうち、下3桁の番号のこと（American Expressの場合、表面のクレジットカード番号の右上に記載されている4桁の番号）。インターネット上での決済のセキュリティレベルを上げるために導入されており、決済の際にしばしば入力が求められます。

4 ポイント

クレジットカードを利用することで貯まります。『楽天カードアカデミー』の場合、100円利用する毎に楽天スーパーポイントが1ポイント貯まり、1ポイント=1円として利用できます。それに対して、『三井住友カード デビュープラス』『JCB CARD W』の場合、貯めたポイントは商品交換、マイル、ギフトカードへの交換やキャッシュバックに活用できます。



▲クレジットカードの裏面

クレジットカードの最上位カードであるブラックカードは、カード会社からのインビテーション（招待）に応じることで入手が可能なんだよ！



100 100 デビットカード

クレジットカードだとカード発行会社が定めた利用限度額まで使うことができ、うっかり使いすぎてしまう方もいるかもしれません。そんな方にはデビットカードがおすすめです。

デビットカードは、カードでの支払いと同時にご自身の銀行口座から引き落としがされる仕組みのカードです。銀行口座から現金を引き出さずに支払いができる利便性があり、審査もなく、銀行口座の残高以上にお金を使いすぎる心配がない安心感などから人気があります。しかし、口座残高以上をデビットカードで支払おうとすると引き落としができなかったり、公共料金の月々の支払いに使えないことが多かったりとデメリットもあります。

500 500 2% 最後に

ここでは紹介できなかったものもたくさんあります。身近で気付きにくいかもしれませんが、普段使っている「IC学生証・職員証」もキャッシュレス決済です。キャッシュレスにすると、ポイント還元だけでなく、現金を持ち歩く必要がなくなったりスピーディーに支払いを済ませることができたりと恩恵がたくさんあります。「現金じゃないと信用ならない！」という方もお得なキャッシュレスに足を踏み入れてみてはどうでしょうか？

はみだし
すてーじ

NF期間ずっとバイトしてました。
⇒NFに参加せず、お金を稼いだあなたはえらい！

(工・1 うすべ)
(お金ががっぽり貯まったことでしょう；編)