

携帯電話にまつわる エトセトラ



近頃、携帯電話は私たちの生活になくてはならないものになりました。「携帯が無かったら生きていけない！」なんて人もいるほどです。今回は、携帯電話をちょっとだけ快適に使うための小技と、携帯に関するムダ知識を紹介します。(じゃん)

携帯を快適に使う小技を検証！

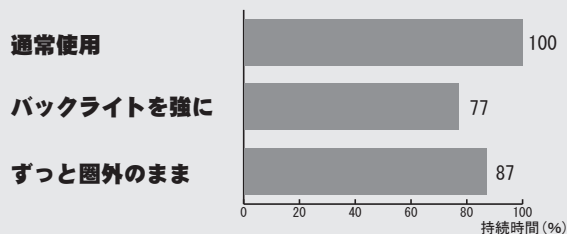
※実験結果はあくまで参考程度に。

🔋 電池を長持ちさせたい

外出先で電池の残りがあと1つ。「うちに帰るまで何時間もあるのに。電池持つかな？」といった経験は一度はあるでしょう。そういった時に電池を長持ちさせる方法として主に、

- 1 バックライト（ボタンも含む）は切る
- 2 圏外では電源を切る

が有名です。しかし、本当にバックライトや圏外の状態が電力消費に大きな影響を与えるのでしょうか？ というわけで検証してみました（グラフでは通常使用を100%に設定しています）。



バックライトや圏外以外の設定はすべて同じにして、普通に使用しました（圏外では数時間に一回メールのチェックをしています）。

どちらもそれほど大きな影響を与えてはいないようです。特に圏外は通常とほとんど変わらない印象を受けました。

📶 電波状況を良くしたい

大学の構内は、電波状況の悪いところが多いです。「メール送りたいのに電波がギリギリだよ」といったとき、電波状況を良くする方法として、

- 1 アンテナをしっかりと伸ばす
- 2 アンテナに触れない
- 3 体の向きをいろいろ変える
- 4 アンテナを地面と垂直にする

などが効果があると言われていています（もちろん電波状況が良いところに移動するのが一番ですが）。これも本当に効果があるのか検証してみました。

- | | |
|------------------|------|
| 1 アンテナをしっかりと伸ばす | 83% |
| 2 アンテナに触れないようにする | 17% |
| 3 体の向きをいろいろ変える | 100% |
| 4 アンテナを地面と垂直にする | 44% |

どれも電波状況が悪い場所で電波がよくなるか実験しました。右の数字は「よくなった」と感じた人の割合です。

2はほとんど影響を与えないみたいです。逆に1や3は効それなりに効果があるようです。

へえ～。携帯に関するムダ知識

番号から携帯会社がわかる！

携帯電話の番号は会社ごとに割り当てられているので、番号が分かれば会社は分かります。ちなみに090-123...はTU-KA東海のようなのです。

総務省「電気通信番号指定状況」

http://www.soumu.go.jp/joho_tsusin/top/tel_number/number_shitei.html




メールの文体が変わっちゃう！

自分が書いたメールが変換されて戻ってきます。***の部分は何でもいいので適当に入力して送ってみましょう。どんな風に変換されるかは送ってからの楽しみ！

- 関西弁 ***@ne3.jp
- 幼児語 ***@ne4.jp
- 広島弁 ***@ne5.jp

他の会社へも絵文字入りメールを

他の会社の携帯へ絵文字入りメールを送ることができます！ 送った先の携帯で対応する絵文字に変換されて届きます。

例  ⇔  ⇔ 

■ DoCoMo・vodafoneから送るには

<http://emojibin.jp>にアクセスして必要事項（アドレスなど）を入力すればOK。

■ au・TU-KAから送るには

相手のアドレスのne.jpの部分 nnne.jp に変えてメールを送ればOK。

はみだし
すてーじ

一度くらいはみだしてみてもいいのかな？
⇒一度はみだしたら、やめられないとまらない…。

(工・1 メケ太)
(これからも投稿よろしくお願いします；編)